


MSZ-LN



MSZ-EF



Authorised Distributor of



Të kombinueshëm dhe me stil

Seria M - Murale



Njësia MSZ-EF është një nga njësitë me dizajnin më të bukur të kondicionerëve mural të Mitsubishi Electric.

Ai është fitues i çmimeve “reddot” për dizajnin në 2015.

Kondicionerët MSZ-EF janë lehtësisht të kombinueshëm me çdo lloji ambienti dhe dekori. Po ashtu janë elegant gjatë punimit.

Mbyllur



Hapur



Eficiencë energjitime

Të gjitha modelet e serisë kanë klasifikim energjitik “A+++” në ftohje dhe “A++” ose “A+” në ngrohje.

MSZ-EF

Linja KIRIGAMINE ZEN



Konsumi i ulët, performanca e lart dhe qetësia, të gjitha të kombinuara së bashku e bëjnë këtë njësi, zgjidhjen më të mirë për ambientet e brendshme, si për dekor ashtu dhe për komfort.

Vjen në tre ngjyra: e zezë, gri dhe e bardhë.



Sistem kontrolli Wi-Fi

Modeli MSZ-EF ka sistem kontrolli Wi-Fi të inkorporuar.

I qetë në punim

Njësitë e brendshme të serisë MSZ-EF punojnë në nivel minimal zhurme 19dB (A), e njëta vlerë me përshpëritje!

Njësi e jashtme për zona të ftohta


Njësitë e jashtme Monosplit janë në modelin standard dhe atë për zona të ftohta, të pajisura me ngrohës elektrik (në bazamentin e njësisë).

Ky ngrohës parandalon formimin e akullit në bazament kur temperaturat janë poshtë zeros dhe mbron vendilatorin.



Njësia e brendshme


MSZ-EF18/22/25/35/42/50VG(K)B



MSZ-EF18/22/25/35/42/50VG(K)S



MSZ-EF18/22/25/35/42/50VG(K)W



Njësia e jashtme

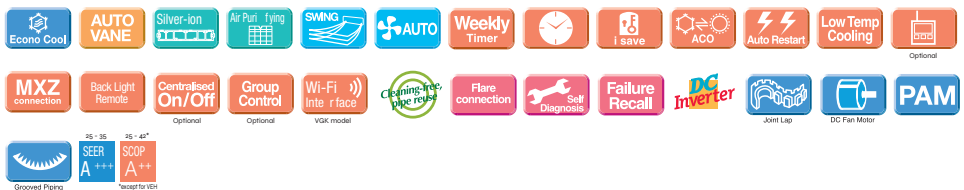


MUZ-EF25/35VG(H), 42VG



MUZ-EF50VG

Funksionet



Specifika teknike

Modeli	Njësia e brendshme		MSZ-EF18VGK	MSZ-EF22VGK	MSZ-EF25VGK	MSZ-EF35VGK	MSZ-EF42VGK	MSZ-EF50VGK
	Njësia e jashtme		Vetëm për MULTI		MUZ-EF25VG	MUZ-EF35VG	MUZ-EF42VG	MUZ-EF50VG
Furnizim me energji	Tensioni/Frekuenca/Faza V/Hz/n ⁰		230/50/1					
Ftohje	Kapaciteti min-max	BTU/h	-	-	3 100 – 11 600	3 800 – 13 600	3 100 – 15 700	4 800 – 18 400
	Fuqia nominale në thithje	kW/h	-	-	0,540	0,910	1,200	1,540
	SEER		-	-	9.1	8.8	7.9	7.5
	Klasa e energjisë		-	-	A+++	A+++	A++	A++
Ngrohje në klimë mesatare	Kapaciteti min-max	BTU/h	-	-	3 400 – 14 400	4 400 – 17 400	4 400 – 21 500	4 800 – 25 600
	Fuqia nominale në thithje	kW/h	-	-	0,700	0,950	1,455	1,560
	SCOP		-	-	4.7	4.6	4.6	4.5
	Klasa e energjisë		-	-	A++	A++	A++	A+
Ngrohje në klimë të butë	SCOP		-	-	5.9	5.6	6.0	5.6
	Klasa e energjisë		-	-	A+++	A+++	A+++	A+++
Njësia e brendshme	Dimensionet	mm	885-195-299					
	Niveli i zhurmes	dB(A)	19-23-29-36-42		19-23-29-36-42	21-24-30-36-42	28-31-35-39-43	30-33-36-40-43
Njësia e jashtme	Dimensionet	mm	-	-	550-800-285			714-800-285
	Niveli i zhurmes	dB(A)	-	-	47-48	49-50	50-51	52-52
Tubacionet	Diametri (Lengu/Gazi)	mm	-	-	6.35/9.52			
Diapazoni temperatures së jashtme	Ftohje	°C	-	-	-10~+46	-10~+46	-10~+46	-10~+46
	Ngrohje	°C	-	-	-15~+24	-15~+24	-15~+24	-15~+24
Refrigeranti	Lloji		R32					

* Klima mesatare i referohet klimës së Strasburgut

* Klima e butë i referohet klimës së Athinës

Që nga krijimi në 1921, Mitsubishi Electric ka qënë gjithmonë sinonim i cilësisë, ashtu si dhe vetë emri i tij, që në japonisht 'mitsu bishi' do të thotë tre diamantët.

Mitsubishi Electric aplikon standartet më të larta për prodhimin e pajisjeve dhe ofron zgjidhje të plotë në sistemet e ngrohje-ftohje, kondicionimit dhe ventilimit për çdo lloji aplikimi të mundshëm nga sistemet e thjeshta deri tek ato më komplekset.

Zbuloni kënaqësinë e rehatisë perfekte!

Pikë shitje e autorizuar

