





Unità esterne			Unità interne				
		Taglia unità esterna					
			Cassette 4 vie 90x90		Cassette 4 vie 60x60		
			PLA-ZM	PLA-M	SLZ-M*		
	Power Inverter R32 PUZ-ZM	71	2 x 35	2 x 35	2 x 35		
		100	2 x 50	2 x 50	2 x 50		
			-	-	3 x 35		
		125	2 x 60	2 x 60	2 x 60		
			-	-	3 x 50		
		140	2 x 71	2 x 71	3 x 50		
3 x 50	3 x 50		4 x 35				
	Power Inverter R410A PUHZ-ZRP	71	2 x 35	2 x 35	2 x 35		
		100	2 x 50	2 x 50	2 x 50		
			-	-	3 x 35		
		125	2 x 60	2 x 60	2 x 60		
			-	-	3 x 50		
			-	-	4 x 35		
		140	2 x 71	2 x 71	3 x 50		
			3 x 50	3 x 50	4 x 35		
		200	2 x 100	2 x 100	-		
			3 x 60	3 x 60	-		
			4 x 50	4 x 50	-		
		250	2 x 125	2 x 125	-		
3 x 71	3 x 71		-				
4 x 60	4 x 60		-				
	Standard Inverter R32 PUZ-M	100	-	2 x 50	-		
		125	-	2 x 60	-		
		140	-	2 x 71	-		
			-	3 x 50	-		

* Le unità interne SLZ-M possono essere utilizzate in combinazione alle unità esterne P.I. R32 solo se versioni R1/R2

Unità interne

					
	Canalizzabili	Parete	Soffitto	Colonna	Soffitto industriale
	PEAD-M	PKA-M	PCA-M_KA	PSA-RP	PCA-M_HA
	2 x 35	2 x 35	-	-	-
	2 x 50	2 x 50	2 x 50	-	-
	-	-	-	-	-
	2 x 60	2 x 60	2 x 60	-	-
	-	-	-	-	-
	-	-	-	-	-
	2 x 71	2 x 71	2 x 71	-	2 x 71
	3 x 50	3 x 50	3 x 50	-	-
	2 x 35	2 x 35	-	-	-
	2 x 50	2 x 50	2 x 50	-	-
	-	-	-	-	-
	2 x 60	2 x 60	2 x 60	-	-
	-	-	-	-	-
	-	-	-	-	-
	2 x 71	2 x 71	2 x 71	2 x 71	2 x 71
	3 x 50	3 x 50	3 x 50	-	-
	2 x 100	2 x 100	2 x 100	2 x 100	-
	3 x 60	3 x 60	3 x 60	-	-
	4 x 50	4 x 50	4 x 50	-	-
	2 x 125	-	2 x 125	2 x 125	-
	3 x 71	3 x 71	3 x 71	3 x 71	3 x 71
	4 x 60	4 x 60	4 x 60	-	-
	2 x 50	2 x 50	2 x 50	-	-
	2 x 60	2 x 60	2 x 60	-	-
	2 x 71	2 x 71	2 x 71	-	-
	3 x 50	3 x 50	3 x 50	-	-