

Authorized Distributor of




seria

MEZ-KT





I thjeshtë dhe me stil

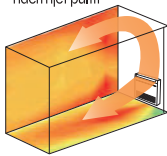


Njësi me shumë fletë kontrolli

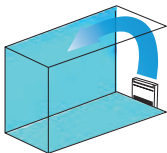
Gjatë ngrohjes



*Frymat e ajrit mund të kontrollohen lehtësisht ndërmjet pulsit



Gjatë ftohjes



Janë shumë efikase në shpërndarjen e ajrit, duke menjanuar flukset direkte. Gjithashtu eviton krijimin e shtresave ajerore të ftohta.

Blocking Filter

Sistemi i ri i filtrimit nga Mitsubishi Electric arrin të eliminojë 99% të papastërtive të ajrit përfshirë COVID-19. Tashmë ky filtër elektrostatik është i inkorporuar brenda pajisjes.

Trajtë unike me pamje të sheshtë dhe elegante. Strukturë me dy pjesë për të realizuar instalimin në pozicione të ndryshme. Psh. e varur në mur, gjysëm e futur në mur, e mbështetur në dysHEME.

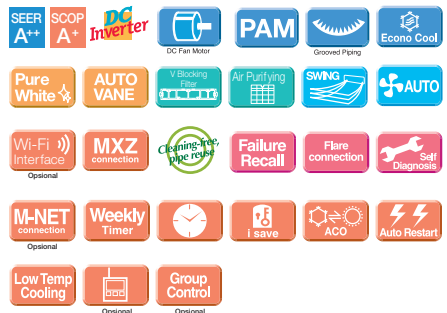
Programues Javor

Mund të programoni cilësimet e temperaturës dhe kontrollin e Fikjes/Ndezjes në periudhë javore duke përdorur “Programuesin Javor”. Gjithashtu është e mundur vendosja deri në 8 cilësime ditore.

I qetë në punim

Njësitë e brendshme të serisë MFZ-KT punojnë në nivel zhurme minimale 19dB (A), e njëta vlerë me përshpëritje!

Funksionet



Specifikat teknike

Modeli	Njësia e brendshme		MFZ-KT25VG	MFZ-KT35VG	MFZ-KT50VG	MFZ-KT60VG
	Njësia e jashtme		SUZ-M25VA	SUZ-M35VA	SUZ-M50VA	SUZ-M60VA
Furnizim me energji	Tensioni/ Frekuenca/ Faza V/Hz/n° 230/50/1					
Ftohje	Kapaciteti min-max	BTU/h	5 500 – 10 900	3 100 – 13 300	4 100 – 19 100	5 800 – 21 500
	Fuqia nominale në thithje	kW/h	0,620	1,060	1,550	1,840
	SEER		6.5	6.6	6.8	6.2
Ngohje në klimë mesatare	Klasa e energjisë		A++	A++	A++	A++
	Kapaciteti min-max	BTU/h	4 400 – 14 300	3 800 – 17 000	5 100 – 24 600	5 500 – 27 300
	Fuqia nominale në thithje	kW/h	0,910	1,260	1,860	2,180
Njësia e brendshme	Klasa e energjisë		A+	A+	A+	A+
	Dimensionet (HxWxD)	mm	600-750-215			
	Niveli i zhurmës (Lo-Hi)	dB(A)	19-24-31-37-41	19-24-31-37-41	28-32-37-42-48	28-36-40-46-53
Njësia e jashtme	Dimensionet (HxWxD)	mm	550-800-285		714-800-285	880-840-330
	Niveli i zhurmës (Lo-Hi)	dB(A)	45-46	48-48	48-49	49-51
Tubacionet	Diametri (Lëngu/Gaz)	mm	6.35/9.52		6.35/12.7	6.35/15.88
Diapazoni temperaturës së jashtme	Ftohje	°C	-10~+46	-10~+46	-15~+46	-15~+46
	Ngrohje	°C	-10~+24	-10~+24	-10~+24	-10~+24
Refrigeranti	Lloji R32					

Që nga krijimi në 1921, Mitsubishi Electric ka qënë gjithmonë sinonim i cilësisë, ashtu si dhe vetë emri i tij, që në japonisht 'mitsu bishi' do të thotë tre diamantët.

Mitsubishi Electric aplikon standartet më të larta për prodhimin e pajisjeve dhe ofron zgjidhje të plotë në sistemet e ngrohje-ftohje, kondicionimit dhe ventilimit për çdo lloji aplikimi të mundshëm nga sistemet e thjeshta deri tek ato më komplekset.

Mitsubishi Electric, kënaqësia e rehatisë perfekte.

Pikë shitje e autorizuar

